

ESPELETTE

Annexe Qualitative

Occupation du domaine public

Cette annexe est conçue pour concilier qualité du cadre de vie et maîtrise de l'attractivité au cœur du village.

Elle présente un ensemble de préconisations d'occupation du domaine public sous forme de prescriptions qualitatives et réglementaires pour les mobiliers, équipements et accessoires, nécessaires au bon fonctionnement des commerces.

Les terrasses




Recommandations :

- 1 Enseigne sur façade
- 1 Porte menu mobile
- Parasols de couleur unie
- Jardinières ou pots de fleurs

ESPELETTE

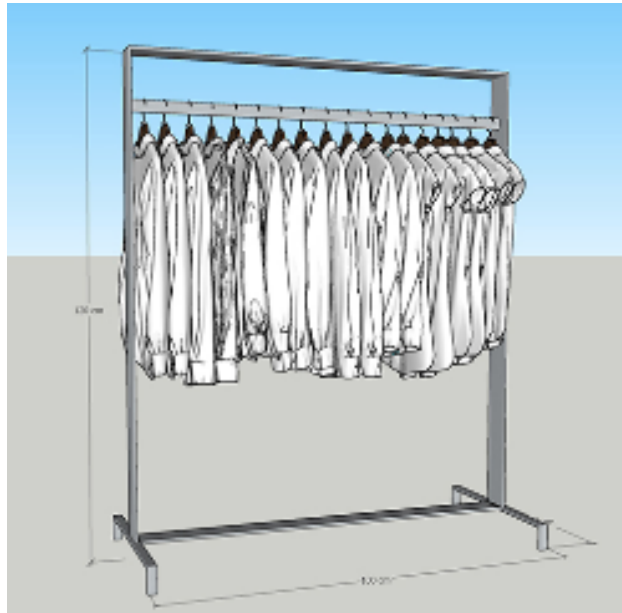
Les commerces



Le mobilier

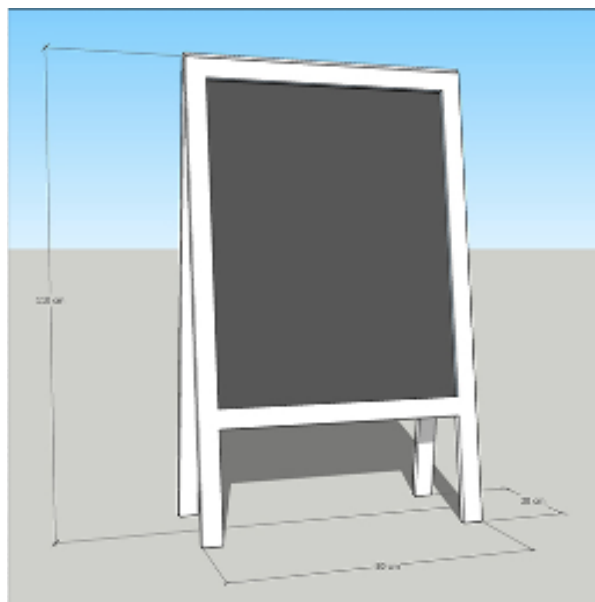
ESPELETTE

Portant ou présentoir



Dimensions : Longueur 1 m X Hauteur 1.20 m X Largeur 0.50 m

Chevalet

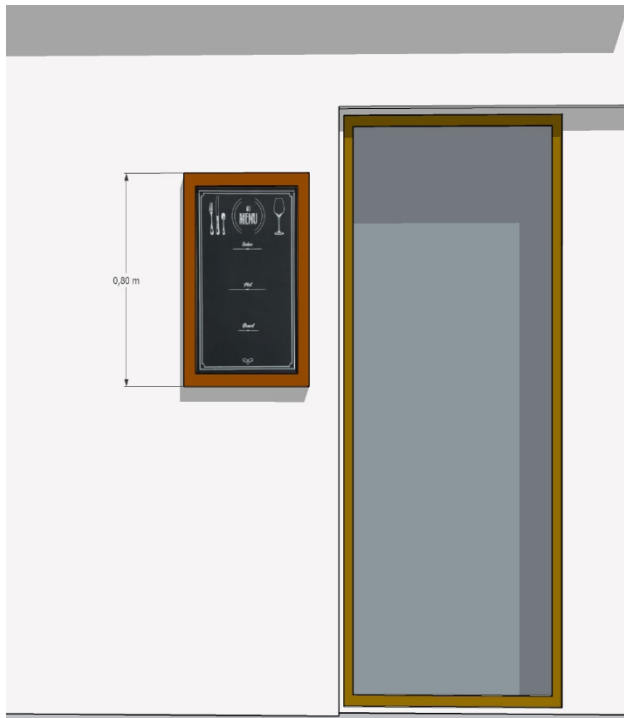


Dimensions : Hauteur 1.20 m X Largeur 0.50 m X Profondeur 0.30m

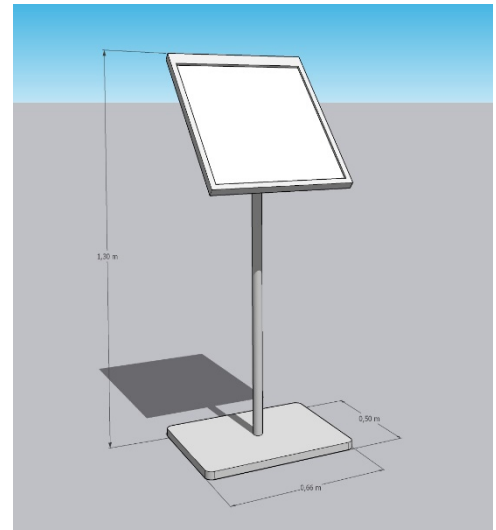
Menu Restaurant mur

ESPELETTE

Porte menu mobile

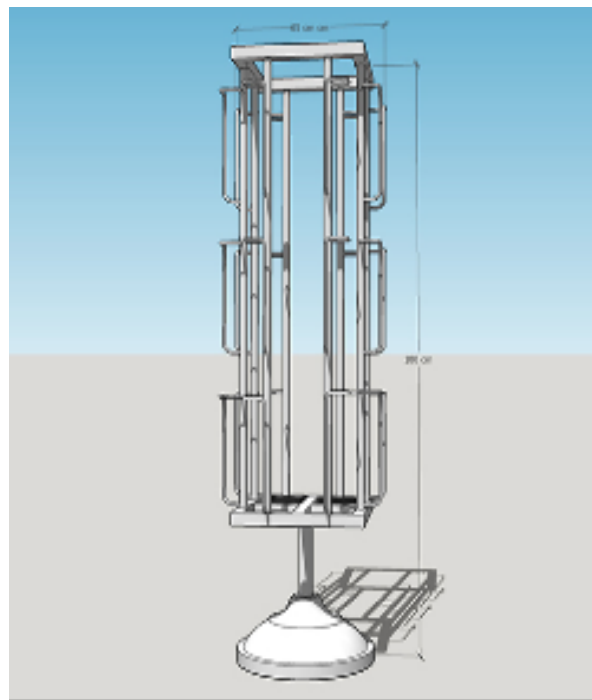


Dimensions : Hauteur 0.80 m X Largeur 0.50 m



Dimensions : Hauteur 1.30 m X
Largeur 0.66 m et Profondeur 0.50 m
(au sol)

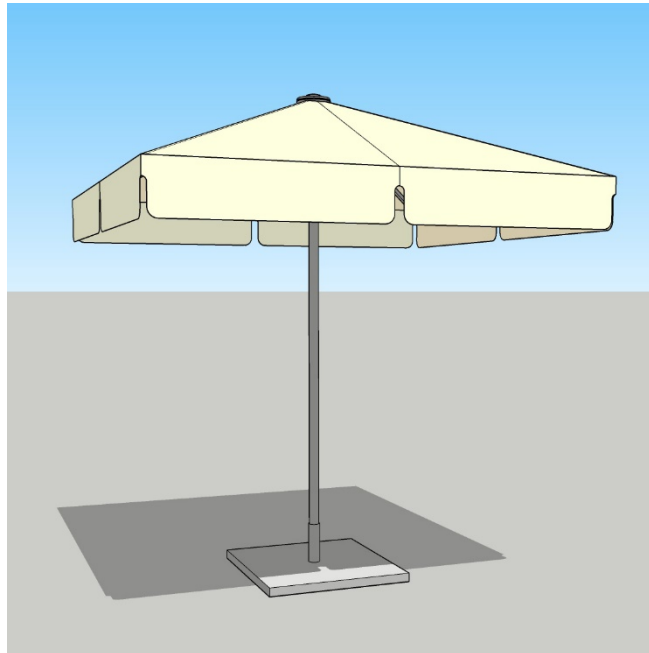
Porte cartes postales



Dimensions : Hauteur 1.80 m X Largeur 0.65 m

ESPELETTE

Parasols



Dimensions : En position ouverte, la hauteur minimum est de 2.10 m du sol

Jardinières



Dimensions : 1.50 m de hauteur (plantations comprises)